

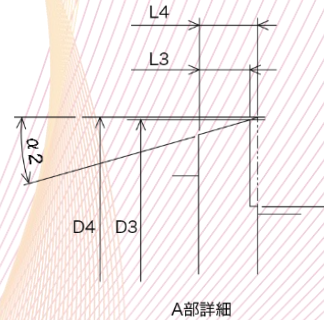
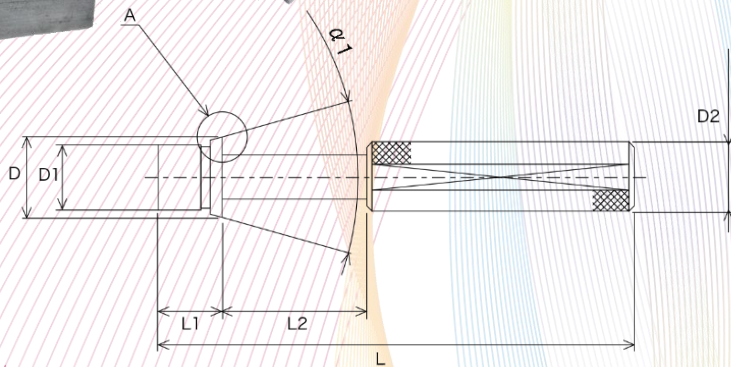



リングシート面専用検査ゲージ MSSC-GAG

ワークに挿入するだけで、**面取り径と深さ**が簡単にチェックできます!!



ゲージの段差内に
収まればOK!



●寸法表

型番	D ^{+0.01} / ₀	D1 ⁰ / _{-0.005}	D2	D3 ^{+0.01} / ₀	D4 ⁰ / _{-0.01}	L	L1	L2	L3 ^{+0.01} / ₀	L4 ⁰ / _{-0.01}	α1 ±5'	α2
MSSC-GAG PF1/8	11.6	8.5	9	11.6	11.76	90	11.3	34.5	2.0	2.3	30°	15°
MSSC-GAG PF1/4	15.6	11.4	11	15.6	15.76							
MSSC-GAG PF3/8	18.6	14.9	16	18.6	18.76	115	15.8	2.5	2.8			
MSSC-GAG PF1/2	22.6	18.6	16	22.6	22.76							

●寸法表 (受注生産品)

型番	D ^{+0.01} / ₀	D1 ⁰ / _{-0.005}	D2	D3 ^{+0.01} / ₀	D4 ⁰ / _{-0.01}	L	L1	L2	L3 ^{+0.01} / ₀	L4 ⁰ / _{-0.01}	α1 ±5'	α2
MSSC-GAG PF3/4-29.8	29.8	24.5	20	29.8	29.96	100	21.8	40	3.5	3.8	30°	15°
MSSC-GAG PF3/4-30.5	30.5			30.66								
MSSC-GAG PF3/4-30.7	30.7			30.86								
MSSC-GAG PF3/4-30.8	30.8			30.96								
MSSC-GAG PF1"	35.8	30.5		35.8	35.96	115						
MSSC-GAG PF1"1/4	44.8	39.0	25	44.8	44.96							
MSSC-GAG PF1"1/2	50.8	45.0	25	50.8	50.96	90	10.0		3.0	3.5	24°	12°
MSSC-GAG M8	9.9	6.4	6	9.9	10.112							
MSSC-GAG M10	11.9	8.4	8	11.9	12.112	100	18.0	40	4.0	4.5	24°	12°
MSSC-GAG M12	13.4	10.4	12	13.4	13.612							
MSSC-GAG M14	15.4	12.4	12	15.4	15.612	100	12.0		3.0	3.5	24°	12°
MSSC-GAG M16	17.4	14.4	16	17.4	17.612							
MSSC-GAG M18	19.4	16.4	16	19.4	19.612	100	15.0		3.0	3.5	24°	12°
MSSC-GAG M20	23.4	18.4	20	23.4	23.612							
MSSC-GAG M24	27.4	22.4	20	27.4	27.612	100	12.8		2.5	2.8	24°	12°
MSSC-GAG M27	30.6	25.4	25	30.6	30.712							
MSSC-GAG M30	33.4	28.4	25	33.4	33.612	100	15.8		2.5	2.8	24°	12°
MSSC-GAG M33	36.4	31.4	25	36.4	36.612							
MSSC-GAG M36	39.4	34.4	25	39.4	39.612	100	20.8	40	3.5	3.8	30°	15°
MSSC-GAG UNF9/16-18	15.65	12.6	9	15.65	15.778							
MSSC-GAG UNF3/4-16	20.6	17.2	16	20.6	20.76	100	12.8		2.5	2.8	24°	12°
MSSC-GAG UNF7/8-14	23.95	20.2	16	23.95	24.11							
MSSC-GAG UNF1"1/16-12	29.15	24.6	20	29.15	29.31	100	15.8		2.5	2.8	24°	12°
MSSC-GAG UNF1"3/16-12	32.35	27.8	20	32.35	32.51							
MSSC-GAG UNF1"5/16-12	35.5	31.0	25	35.5	35.66	100	20.8	40	3.5	3.8	30°	15°
MSSC-GAG UNF1"5/8-12	43.5	38.9	25	43.5	43.66							
MSSC-GAG UNF1"7/8-12	49.85	45.2	25	49.85	50.01	115						

*あくまでも、参考規格となります。

- ★ 油圧機器部品のOリングシールポート加工後の精度判定が一発で出来ます。
- ★ 校正証明書（ユーザー様名、本体シリアルNo. を登録）を各ゲージに1通発行致します。
- ★ トレーサビリティ体系図を発行致します（有償）。
- ★ 定期校正も承ります（有償）。
- ★ 特殊品についても対応致します。
- ※ ご注文の際は、専用注文書にユーザー様をご記入下さい。

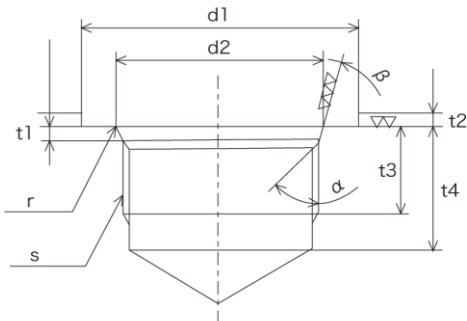


●ポート形状寸法表

単位：mm

プラグネジ規格	d1±0.3	d2	α	β	r	t1	t2	t3	t4
PF1/8	18.0	11.6 ^{+0.1} ₀	45°	15°	R0.2 ±0.1	2.0 ^{+0.4} ₀	1.0	10.0	15.0
PF1/4	24.0	15.6 ^{+0.1} ₀				2.5 ^{+0.4} ₀	1.5	12.0	18.0
PF3/8	28.0	18.6 ^{+0.1} ₀				2.0	16.0	24.0	
PF1/2	34.0	22.6 ^{+0.1} ₀				3.5 ^{+0.4} ₀	2.5	17.0	25.0
PF3/4	45.0	29.8 ^{+0.1} ₀							
		30.5 ^{+0.1} ₀							
30.7 ^{+0.1} ₀									
30.8 ^{+0.1} ₀									
PF1"	51.0	35.8 ^{+0.1} ₀	60°	12°	R0.5 ±0.1	3.0 ^{+0.3} ₀	※	※	※
PF1"1/4	62.0	44.8 ^{+0.1} ₀							
PF1"1/2	68.0	50.8 ^{+0.1} ₀							
M8	-	10.0 ±0.1							
M10	-	12.0 ±0.1							
M12	-	13.5 ±0.1							
M14	-	15.5 ±0.1							
M16	-	17.5 ±0.1							
M18	-	19.5 ±0.1							
M20	-	23.5 ±0.1							
M24	-	27.5 ±0.1							
M27	-	30.7 ±0.1							
M30	-	33.5 ±0.1							
M33	-	36.5 ±0.1							
M36	-	39.5 ±0.1							
9/16-18UNF	23.5	15.70 ±0.05	45°	15°	R0.15 ±0.05	2.7 ±0.2	1.6	12.7	15.5
3/4-16UNF	29.0	20.65 ±0.05					2.4	14.3	17.5
7/8-14UNF	33.0	24.00 ±0.05				3.5 ±0.2	19.0	23.0	
1"1/16-12UNF	40.0	29.20 ±0.05							
1"3/16-12UNF	44.0	32.40 ±0.05							
1"5/16-12UNF	47.5	35.55 ±0.05							
1"5/8-12UNF	57.0	43.55 ±0.05							
1"7/8-12UNF	64.5	49.90 ±0.05							

※ t2・t3・t4寸法は、ユーザー様によって異なります。



【 THECUT 匠 】 SNS ページ



総販売元

丸一刃工具株式会社
MARUICHI CUTTING TOOLS CO.,LTD.

<http://www.thecut.co.jp>

e-mail : info-thecut@thecut.co.jp

代理店